

## Criminalità economica ed economia illegale



Economia non osservata in Italia:

**208 miliardi di euro**

Il lavoro irregolare vale **77 miliardi di euro**, pari al 37,3%



**15,5%**

l'incidenza del lavoro irregolare sul valore aggiunto del settore agricolo



**4,8 miliardi**

il business del lavoro irregolare e del caporalato in agricoltura



**1,8 miliardi**

solo di evasione contributiva

*Elaborazione Oss. Placido Rizzotto su dati Istat, Crea, Cortei dei Conti e Commissione Parlamentare Antimafia*

## Le principali attività delle agromafie



Tratta di esseri umani finalizzata al grave sfruttamento



Intermediazione illecita di manodopera



Import/export di prodotti agroalimentari



Frodi all'Unione Europea



Imposizione di forniture all'ingrosso e al dettaglio



Riciclaggio ed estorsioni



Infiltrazione nella gestione dei mercati ortofrutticoli



Infiltrazione nella logistica e nel settore dei servizi alle imprese



Pesca di frodo



Infiltrazione nel settore delle energie rinnovabili legate alle attività agricole

# I principali settori merceologici a rischio



Macellazione



Ortofrutta



Lattiero-caseario



Vitivinicolo



Panificazione



Pesca



**Prodotti vegetali destinati  
alla trasformazione industriale**



**1 miliardo di euro**

Il valore dei prodotti alimentari contraffatti sequestrati dal 2012 al 2016



**33 milioni di Kg**

di prodotti alimentari e 60 milioni di litri di prodotti liquidi (in particolare olio, latte e vino)



La Guardia di Finanza ha stimato in **5,7 miliardi di euro** il mancato gettito fiscale dovuto alla contraffazione e circa **100.000 posti di lavoro regolari persi**.



**Italian sounding**

**60 miliardi di euro** è il valore dei prodotti alimentari commercializzati all'estero

*Elaborazione Oss. Placido Rizzotto su dati DNA - DIA  
Comm. Parlamentare Antimafia - Comm. Parlamentare Contraffazione*

## Lavoro irregolare e caporalato

**39%**

tasso di **irregolarità** dei rapporti di lavoro in agricoltura

Più di **300.000** lavoratori agricoli lavorano per **meno di 50 giornate** l'anno (quasi il **30%** del totale)

Presumibilmente in questo bacino è presente molto lavoro irregolare/grigio



**400.000/430.000**

lavoratori agricoli esposti al rischio di un ingaggio irregolare e sotto caporale



Più di **132.000**

sono in condizione di grave vulnerabilità sociale e forte sofferenza occupazionale

## Attività ispettiva e controlli (anno 2017)



**7265**

aziende sottoposte a controllo da parte dell'ispettorato del lavoro, 10% in meno rispetto al 2016



**Più del 50%**

aziende ispezionate che hanno presentato irregolarità



**5222 lavoratori irregolari**

**3549** totalmente in nero, circa il 67%



**360 provvedimenti di sospensione aziendale**

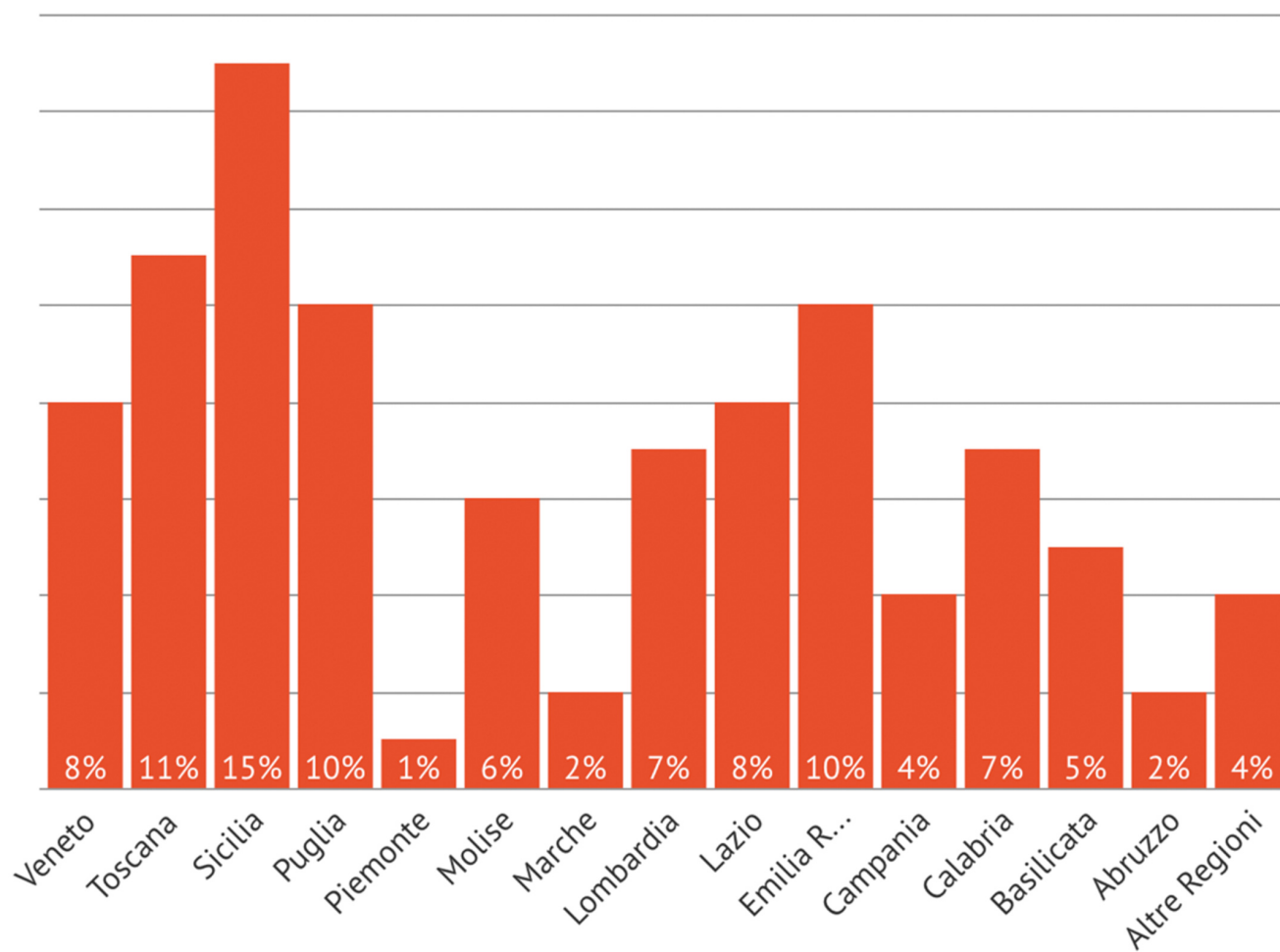
l'87% dei quali revocati dopo relativa regolarizzazione

**284 persone deferite all'autorità giudiziaria**

di cui 71 tratte in arresto, per il reato di sfruttamento lavorativo e caporalato (603 bis c.p.)

Solo le segnalazioni fatte dall'ispettorato del lavoro sono passate da **9** nel 2016 a **94** nel 2017 con **387 vittime di caporalato** censite.

## Distribuzione territoriale degli arresti e denunce per caporalato



*Elaborazione Oss. Placido Rizzotto*

## Le condizioni dei lavoratori sottoposti a grave sfruttamento in agricoltura

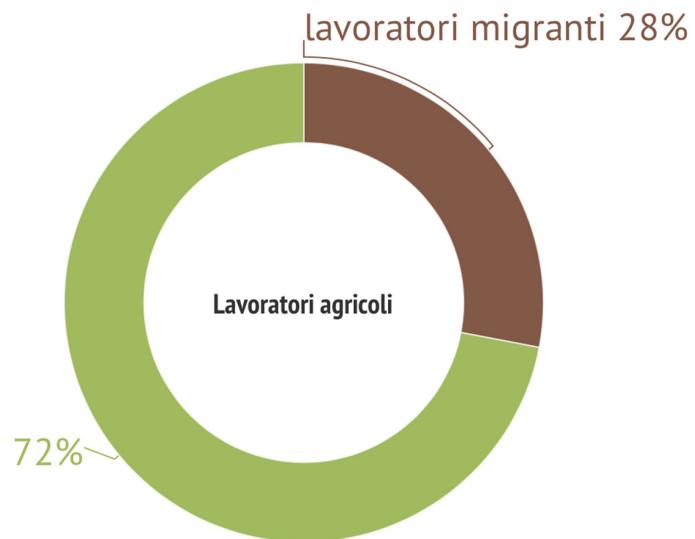
-  Nessuna tutela e diritto garantito dai contratti e dalla legge
-  Paga media tra i 20 e i 30 € al giorno
-  Orario medio da 8 a 12 ore di lavoro al giorno
-  Lavoro a cottimo per un compenso di 3/4 € per un cassone da 375Kg
-  Salario inferiore di circa il 50% di quanto previsto dai CCNL e CPL
-  Pagare il trasporto al caporale a secondo della distanza, mediamente 5 euro
-  Pagare per beni di prima necessità (mediamente 1,5€ l'acqua, 3€ panino, etc)
-  Le donne sotto caporale percepiscono un salario inferiore del 20% rispetto ai loro colleghi
-  Nei gravi casi di sfruttamento alcuni lavoratori migranti percepivano un salario di 1 Euro l'ora.

Nei **220 distretti agricoli censiti** dal rapporto, in media sono **500/700 i lavoratori agricoli reclutati in modo irregolare** e occupati in condizioni indecenti con punte manifeste di assoggettamento para-schiavistico. Nei distretti sono presenti, secondo le nostre stime, circa **34 caporali**, circa **102 per provincia** ovvero **circa 15.000 su tutto il territorio nazionale**

Ogni provincia è caratterizzata dalla presenza di **3/4 sub-aree agricole**, dove mediamente sono presenti caporali di diverso profilo sociale: mediamente **21 capi-squadra**, **10 caporali dirigenti**, **2 caporali collusi** con le organizzazioni criminali e **1 caporale organico ad una cosca mafiosa**.

### Organizzazione gerarchica di una squadra tipo e funzioni dei caporali





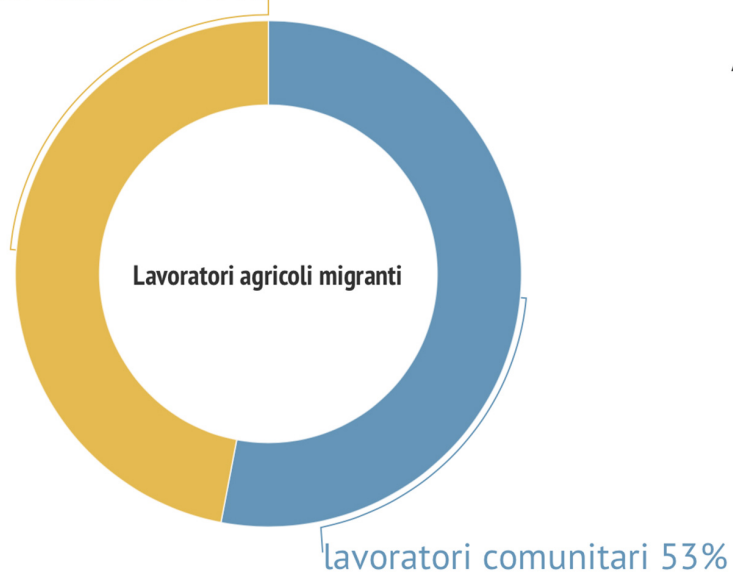
## Agricoltura e lavoro migrante

Su circa un milione di lavoratori agricoli i migranti si confermano **una risorsa fondamentale:**

**2017** - 286.940 lavoratori migranti

di cui **151.706** comunitari (53%)  
e **135.234** provenienti da paesi non UE (47%).

lavoratori extra- UE 47%



A questi dati vanno aggiunte le stime sul **lavoro sommerso:**  
il Crea quantifica in

**405.000** lavoratori stranieri in agricoltura  
(tra regolari e irregolari)

di cui il **16,5%** ha un *rapporto di lavoro informale* (67.000 unità)  
e il **38,7%** una *retribuzione non sindacale* (157.000 unità).